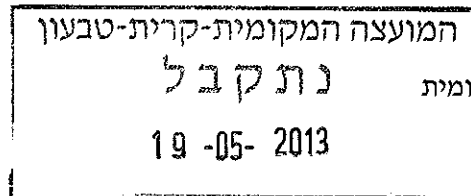




06/05/20130




לכבוד
מר דוד אריאלי
ראש המועצה המקומית
קריית טבעון

שלום רב,

הנדון: דוחות חודשיים – נתונים מתחנת הניטור לאיכות האוויר בקריית טבעון

מצ"ב דו"ח חודשי לחודש אפריל של ריכוזים (מקסימליים חצי שעתיים, ממוצעים יומיים וממוצעים חודשיים) של המזהמים הבאים: SO_2 , NO_x , O_3 ו- $PM_{2.5}$ שנמדדו בתחנה שבנדון.


ד"ר עופר דרסלר
מנכ"ל האיגוד

בברכה,

העתקים:

ד"ר אלה ברלין, רכזת מערך ניטור אוויר
בוריס גולדמן, רכז תחנות ניטור

איגוד ערים אזור מפרץ חיפה-הגנת הסביבה.



תחנת ניטור ק.טבעון - המזהם: SO2
דו"ח תוצאות ניטור איכות אוויר אפריל 2013

K.Tivon	K.Tivon	יום
ממוצע יומי מק"ג/מ"ק	ריכוז מקסימלי שעתי מק"ג/מ"ק	
SO2	SO2	
2	30	01/04/13
1	12	02/04/13
0	1	03/04/13
0	0	04/04/13
0	0	05/04/13
0	0	06/04/13
0	4	07/04/13
0	3	08/04/13
0	0	09/04/13
0	0	10/04/13
0	0	11/04/13
0	0	12/04/13
0	0	13/04/13
0	0	14/04/13
1	9	15/04/13
0	0	16/04/13
0	0	17/04/13
0	0	18/04/13
0	0	19/04/13
0	0	20/04/13
0	0	21/04/13
0	0	22/04/13
0	0	23/04/13
1	8	24/04/13
2	10	25/04/13
1	6	26/04/13
0	2	27/04/13
1	5	28/04/13
2	7	29/04/13
6	18	30/04/13

ממוצע חודשי	תאריך הריכוז המקסימלי שנמדד החודש למזהם הנ"ל	הריכוז המקסימלי השעתי שנמדד החודש למזהם הנ"ל
1	01/04/2013	30

התקן המקסימלי ל ממוצע שעתי הוא : 350 מק"ג/מ"ק.
התקן המקסימלי ל ממוצע יומי הוא : 125 מק"ג/מ"ק.




תחנת ניטור ק.טבעון - המזהם: NOx
דו"ח תוצאות ניטור איכות אוויר אפריל 2013

ממוצע יומי מק"ג/מ"ק	ריכוז מקסימלי חצי שעתי מק"ג/מ"ק	יום
K.Tivon	K.Tivon	
NOX	NOX	
2	37	01/04/13
5	26	02/04/13
11	48	03/04/13
5	43	04/04/13
1	27	05/04/13
0	0	06/04/13
10	43	07/04/13
3	33	08/04/13
2	38	09/04/13
0	9	10/04/13
5	51	11/04/13
2	23	12/04/13
0	0	13/04/13
7	38	14/04/13
10	63	15/04/13
0	5	16/04/13
7	31	17/04/13
9	63	18/04/13
2	11	19/04/13
1	17	20/04/13
7	67	21/04/13
7	46	22/04/13
3	35	23/04/13
16	95	24/04/13
20	63	25/04/13
6	21	26/04/13
4	24	27/04/13
6	19	28/04/13
10	25	29/04/13
18	71	30/04/13

ממוצע חודשי	תאריך הריכוז ה שנמדד החודש למזהם הנ"ל	הריכוז המקסימ שנמדד החודש למזהם הנ"ל
6	24/04/2013	94

התקן המקסימלי ל ממוצע חצי שעתי הוא: 940 מק"ג/מ"ק.




תחנת ניטור ק.טבעון - המזהם: NO2
דו"ח תוצאות ניטור איכות אוויר אפריל 2013

ממוצע יומי מק"ג/מ"ק	ריכוז מקסימלי שעתי מק"ג/מ"ק	יום
K.Tivon	K.Tivon	
NO2	NO2	
1	12	01/04/13
2	10	02/04/13
4	21	03/04/13
2	9	04/04/13
0	2	05/04/13
0	0	06/04/13
4	18	07/04/13
1	12	08/04/13
0	3	09/04/13
0	2	10/04/13
1	7	11/04/13
1	7	12/04/13
0	0	13/04/13
2	8	14/04/13
2	7	15/04/13
0	2	16/04/13
3	9	17/04/13
3	11	18/04/13
1	4	19/04/13
1	7	20/04/13
2	11	21/04/13
2	9	22/04/13
1	3	23/04/13
5	12	24/04/13
8	24	25/04/13
3	11	26/04/13
2	12	27/04/13
3	9	28/04/13
4	9	29/04/13
7	22	30/04/13

ממוצע חודשי	תאריך הריכוז המקסימלי שנמדד החודש למזהם הנ"ל	הריכוז המקסימלי השעתי שנמדד החודש למזהם הנ"ל
2	25/04/2013	24

החקן המקסימלי ל ממוצע שעתי הוא : 200 מק"ג/מ"ק.



תחנת ניטור ק.טבעון - המזהם: O3
דו"ח תוצאות ניטור איכות אוויר אפריל 2013

ריכוז מקסימלי שמונה שעתי מק"ג/מ"ק	ריכוז מקסימלי חצי שעתי מק"ג/מ"ק	יום
K.Tivon	K.Tivon	
O3	O3	
75	80	01/04/13
56	77	02/04/13
70	107	03/04/13
70	77	04/04/13
68	75	05/04/13
81	99	06/04/13
69	93	07/04/13
77	83	08/04/13
75	87	09/04/13
82	85	10/04/13
72	91	11/04/13
76	88	12/04/13
83	92	13/04/13
76	93	14/04/13
61	86	15/04/13
87	89	16/04/13
56	69	17/04/13
52	73	18/04/13
70	88	19/04/13
67	78	20/04/13
54	61	21/04/13
45	61	22/04/13
52	60	23/04/13
49	71	24/04/13
50	63	25/04/13
55	67	26/04/13
66	99	27/04/13
52	65	28/04/13
52	64	29/04/13
57	74	30/04/13

ממוצע חודשי	חאריך הריכוז המקסימלי שנמדד החודש למזהם הנ"ל	הריכוז המקסימלי החצי שעתי הנמדד בחודש ל מזהם הנ"ל
55	03/04/2013	107

התקן המקסימלי ל ממוצע חצי שעתי הוא : 230 מק"ג/מ"ק.

התקן ל ממוצע 8 שעתי הוא : 160 מק"ג/מ"ק



תחנת ניטור ק.טבעון - המזהם: PM-2.5
דו"ח תוצאות ניטור איכות אוויר אפריל 2013

ממוצע יומי מק"ג/מ"ק	יום
K.Tivon	
PM2.5	
193.4	01/04/13
15.2	02/04/13
18.6	03/04/13
13.9	04/04/13
8.2	05/04/13
10.9	06/04/13
16.0	07/04/13
111.2	08/04/13
10.3	09/04/13
8.4	10/04/13
8.9	11/04/13
8.8	12/04/13
8.1	13/04/13
10.2	14/04/13
14.1	15/04/13
9.6	16/04/13
9.8	17/04/13
9.2	18/04/13
9.3	19/04/13
8.9	20/04/13
10.0	21/04/13
10.9	22/04/13
11.6	23/04/13
14.2	24/04/13
15.9	25/04/13
13.6	26/04/13
11.7	27/04/13
27.4	28/04/13
16.7	29/04/13
22.6	30/04/13

ממוצע חודשי	תאריך הריכוז המקסימלי שנמדד החודש למזהם הנ"ל	הריכוז המקסימלי היממתי שנמדד החודש למזהם הנ"ל
21	01/04/2013	193

התקן המקסימלי ל ממוצע יממתי הוא: 65 מק"ג/מ"ק.